

Приемы обучения детей построению предложений

Холодильна Н. А.

Учитель-логопед

МКУДО ЦЛПМСП

г. Кировск



Задания для обучения детей построению предложений

1. Составление предложений из 2-3 слов по картинке или по вопросу.



Например:

БАЛЕРИНА ТАНЦУЕТ.



Задания для обучения детей построению предложений

1. Составление предложений из 2-3 слов по картинке или по вопросу.



Например:

Папа читает газету.



Задания для обучения детей построению предложений

**2. Повторить в заданном предложении два
первых слова.**



Например:
Логопед дает
предложение:
ОСЕННИЙ ЛЕС КРАСИВ.



Задания для обучения детей построению предложений

2. Повторить в заданном предложении два первых слова.

Дети должны назвать:
ОСЕННИЙ ЛЕС.



Задания для обучения детей построению предложений

3. На место последнего слова поставить другое слово.

Например:

**Логопед дает предложение:
ДЕВОЧКА КОРМИТ КУР.**

Дети должны составить новое предложение:

ДЕВОЧКА КОРМИТ ПТИЦ.



Задания для обучения детей построению предложений

4. Составить предложение по заданной схеме.

Например:



Задания для обучения детей построению предложений

5. Составить предложение с заданными опорными словами.



Например:


Логопед дает слова:

МАЛЬЧИК, КОНЬКИ.

Дети составляют предложение:

МАЛЬЧИК КАТАЕТСЯ

НА КОНЬКАХ.



Задания для обучения детей построению предложений
6. Восстановить деформированное предложение.



Например:
Логопед дает слова:
ВИДЕЛИ, БЕЛОЧКУ,
РЫЖЕНЬКУЮ,
ДЕТИ, ЛЕСУ В.

Дети составляют:
Дети в лесу видели
рыженькую белочку.




Задания для обучения детей построению предложений

**7. Составить предложение со сложными словами:
ЛЕДОХОД, САМОЛЕТ, СНЕГОПАД и др.
(можно с использованием картинного
материала).**

Например:

**САМОЛЕТ ЛЕТИТ
В ОБЛАКАХ.**



Задания для обучения детей построению предложений

8. Соединить 2 простых предложения в одно сложное.

Например:

Воспитатель дает 2 простых предложения:

СИНИЦА - ЗИМУЮЩАЯ ПТИЦА.


ЛАСТОЧКА - ПЕРЕЛЕТНАЯ ПТИЦА.



Задания для обучения детей построению предложений

Дети составляют:

**СИНИЦА - ЗИМУЮЩАЯ ПТИЦА, А
ЛАСТОЧКА - ПЕРЕЛЕТНАЯ ПТИЦА.**




Задания для обучения детей построению предложений


9. Распутать предложения- «небылицы»

Например:

Логопед дает предложение:




**МАЛЬЧИК КАТАЕТСЯ
НА ВЕЛОСИПЕДЕ ПО РЕКЕ.**



Задания для обучения детей построению предложений

Дети составляют:


**МАЛЬЧИК КАТАЕТСЯ
НА ВЕЛОСИПЕДЕ ПО ДОРОГЕ.**



Задания для обучения детей построению предложений

10. Составить предложение из «живых слов».

**БАБОЧКА
СИДИТ НА
ЦВЕТКЕ.**



Задания для обучения детей построению предложений

10. Составить предложение из «живых слов».

**БАБОЧКА
ПОРХАЕТ
НАД ЦВЕТКОМ.**



Задания для обучения детей построению предложений

11. Составить одно или несколько предложений (небольшое описание, рассказ) по иллюстрации или мнемотаблице.



Задания для обучения детей построению предложений




Задания для обучения детей построению предложений

Алгоритм "Игрушки"


 Что это?	 Цвет	 Форма Размер
 Материал	 Детали	 Какая на ощупь?

Как играть? 


 ЦВЕТ	 МАТЕРИАЛ	 ЧАСТИ ОДЕЖДЫ
 КОГДА НОСЯТ	 КТО НОСИТ	 ДЕЙСТВИЯ С ОДЕЖДОЙ



Задания для обучения детей построению предложений



Задания для обучения детей построению предложений



Задания для обучения детей построению предложений



Задания для обучения детей построению предложений

12. Составить предложение из предложенных логопедом слов, добавив свои слова.

Например:



Логопед дает слова:
**ХУДОЖНИК, КАРТИНА,
КРАСКИ.**



Задания для обучения детей построению предложений

Дети составляют:

**ХУДОЖНИК НАРИСОВАЛ КРАСКАМИ
КРАСИВУЮ КАРТИНУ.**



СПАСИБО ЗА
ВНИМАНИЕ!

